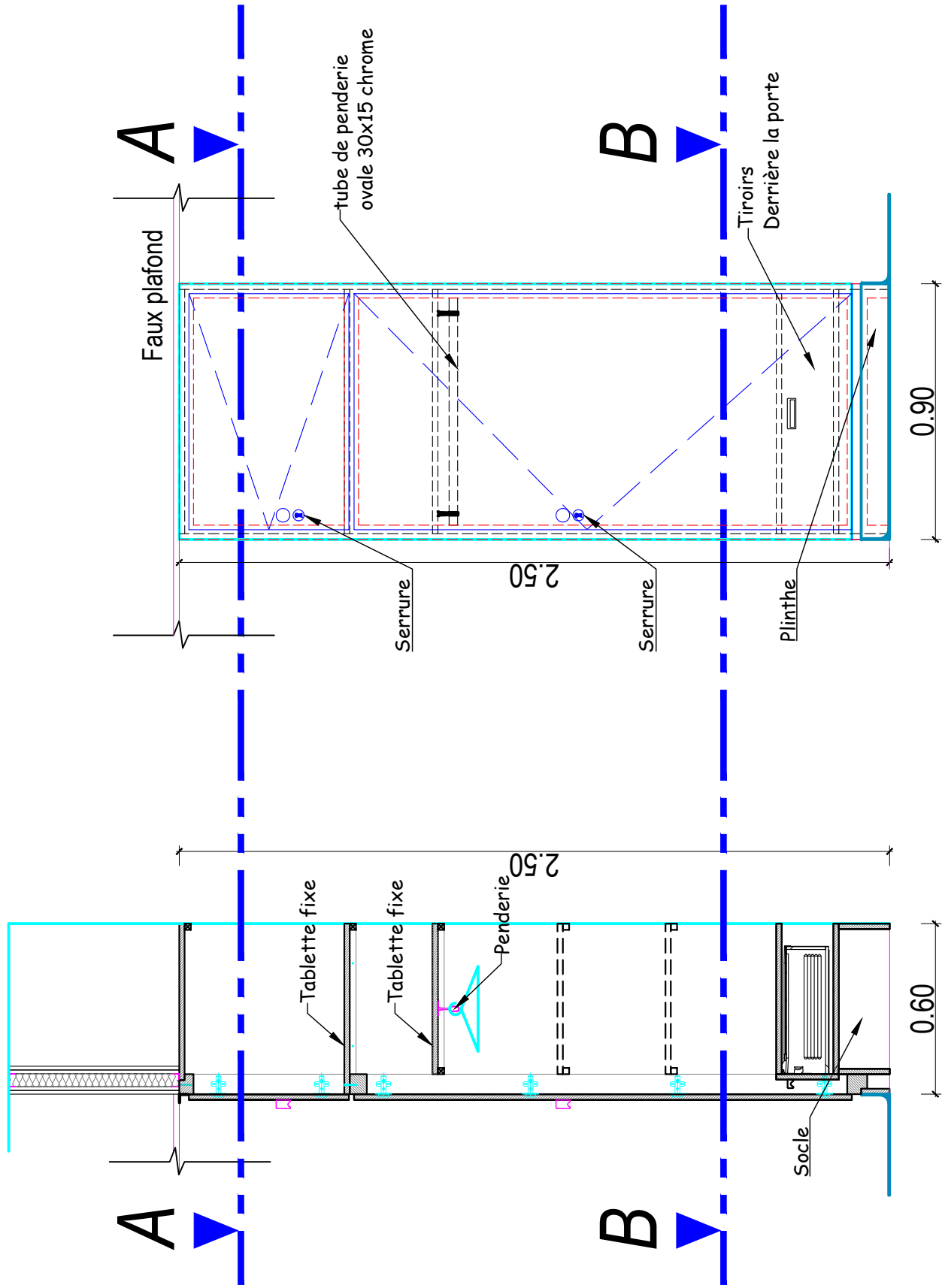
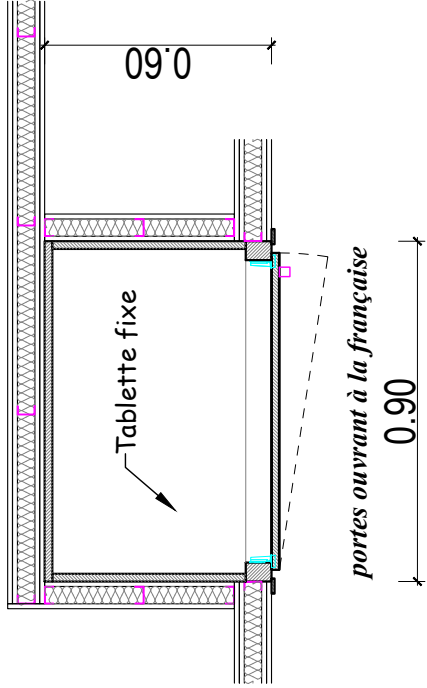


PLACARD TYPE 02 POUR LES CHAMBRES (24u)

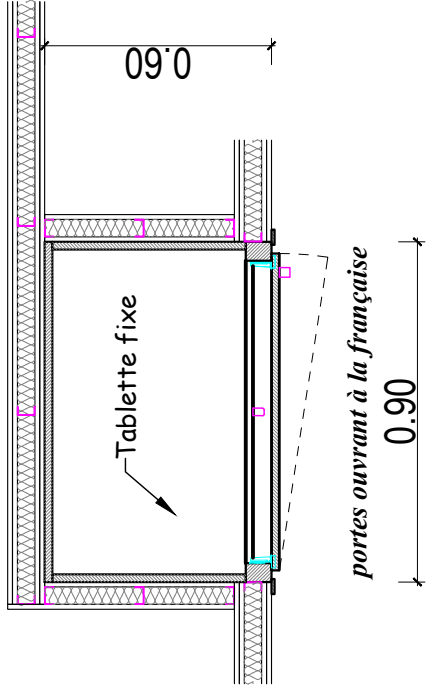


TYPE 02 - CHAMBRES


COUPE AA



COUPE BB



NOTA: Chambres PMR, tube de penderie accessible (Ht. 0.90m)

MAITRISE D'OUVRAGE		MAITRISE D'OEUVRE		D.C.E.	
<div></div> <div>Établissement public de santé mentale de la Somme</div> <div>Établissement Public de Santé Mentale de la Somme Hôpital Philippe PINEL Route de PARIS 80480 DURY</div> <div>☎ : 03 22 53 46 46</div>		PROJET: Extension de la MAS "La Pommeraiie" 2 x 10 Lits		E.CHELLE 1-20	
		ADRESSE: Site de PINEL - Route de Paris - 80480 DURY		DATE JUILLET-2025	
		PHASE: Dossier de Consultation des Entreprises		N° 17-02	
		ETAT: PROJET			
		DATE: OBJET DE LA MODIFICATION:			